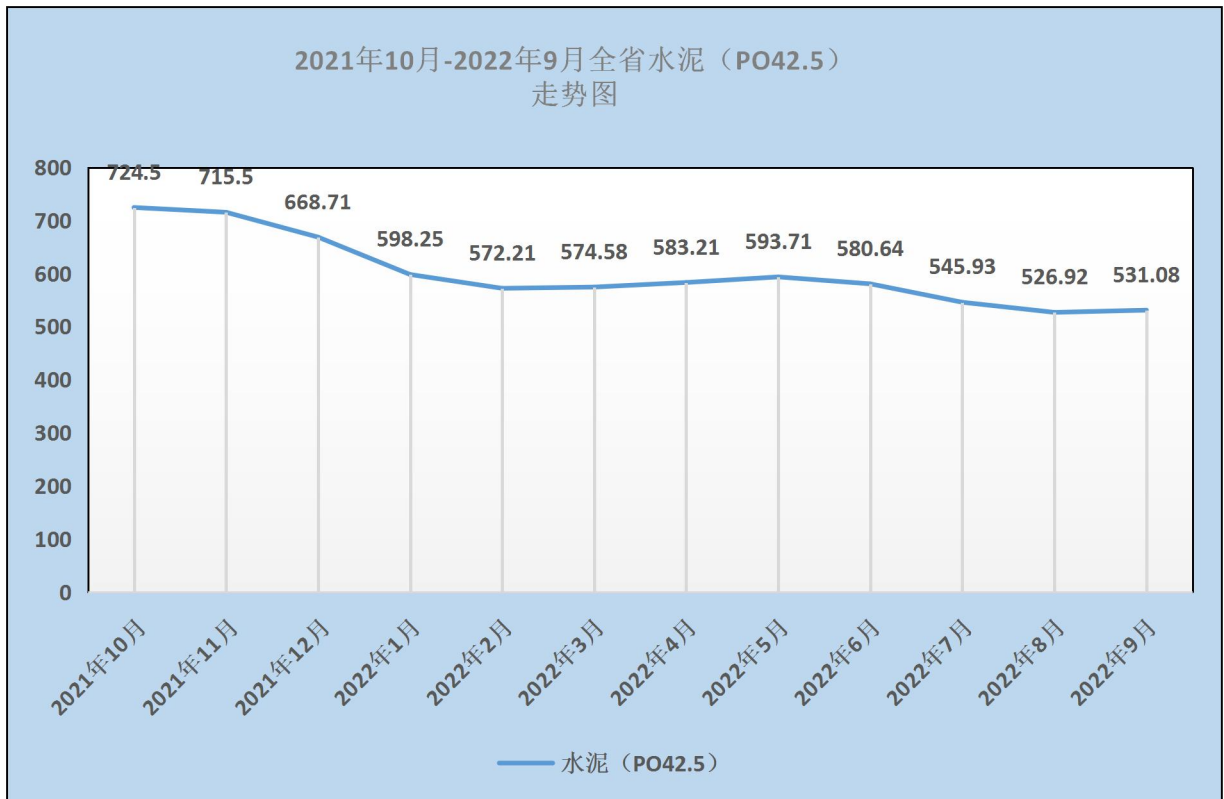
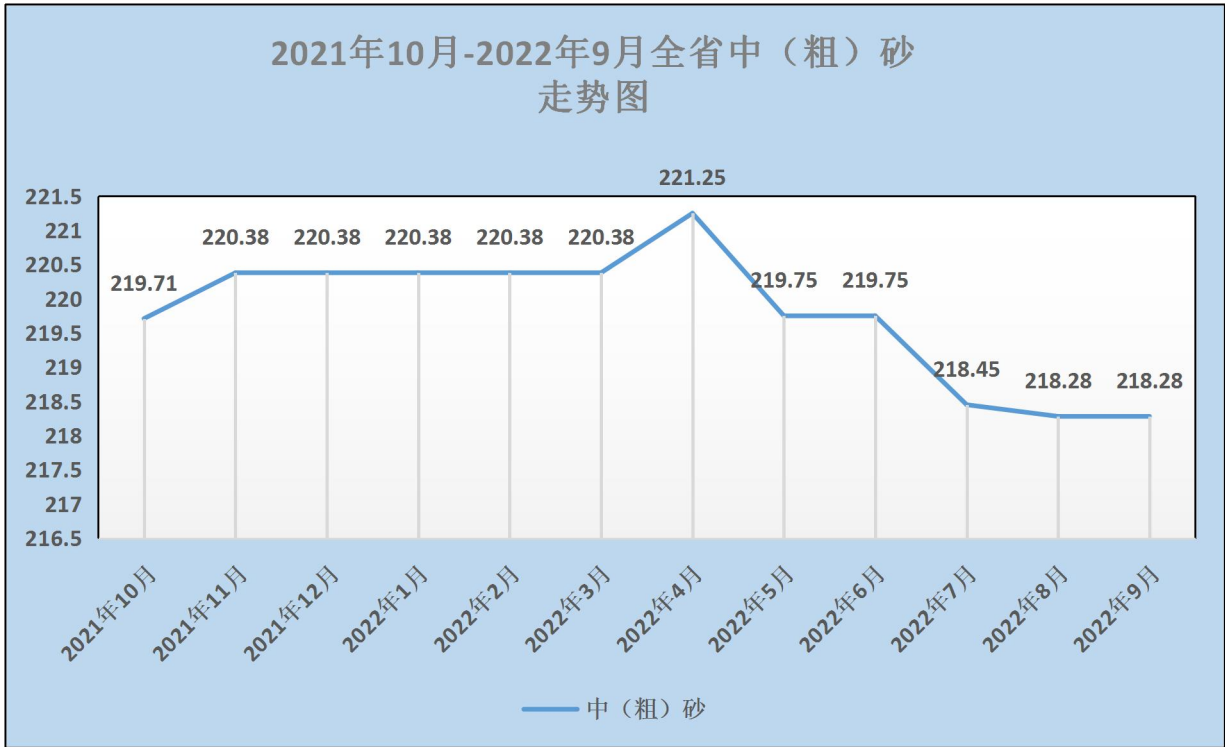


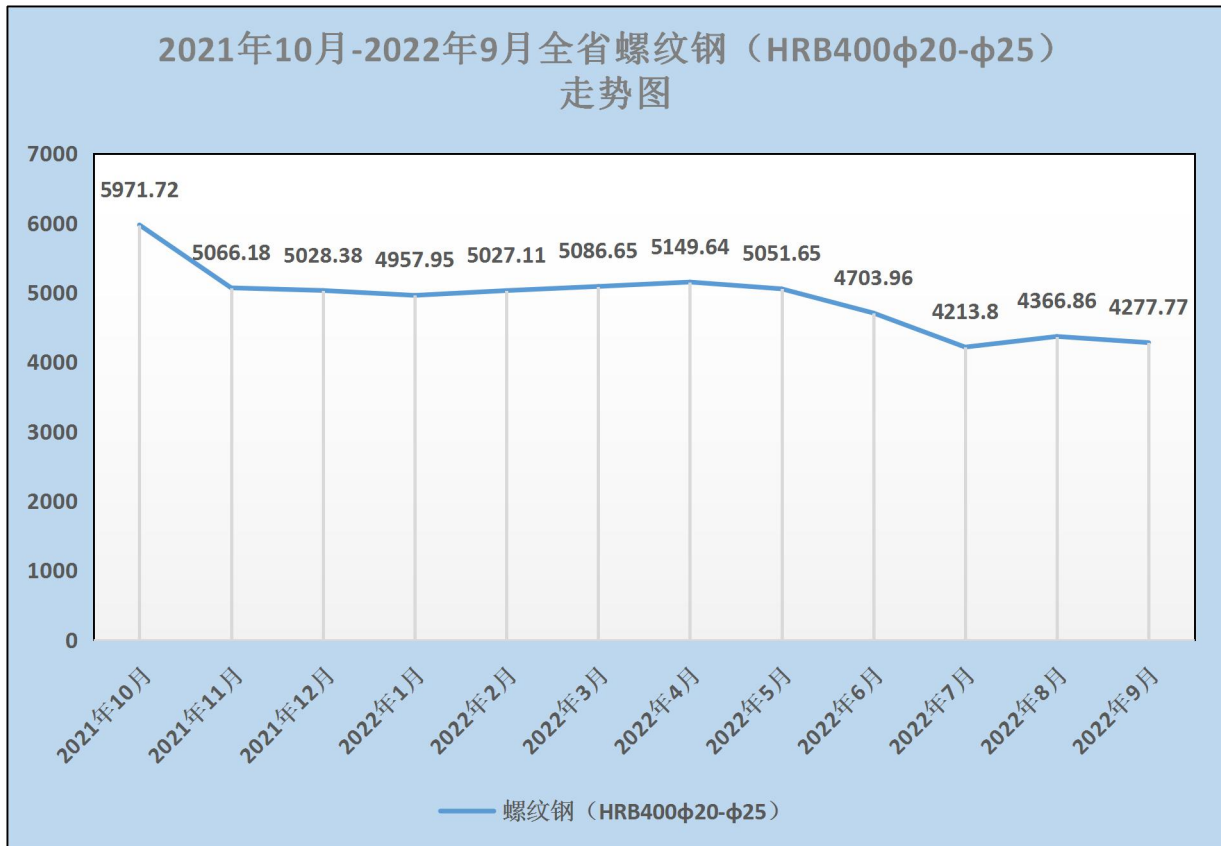
说明：2022年3季度全省碎石价格走势平稳，其中7月环比上升0.12%，同比下降0.88%；8月环比未发生变化，同比下降0.88%；9月环比未发生变化，同比上升0.27%。



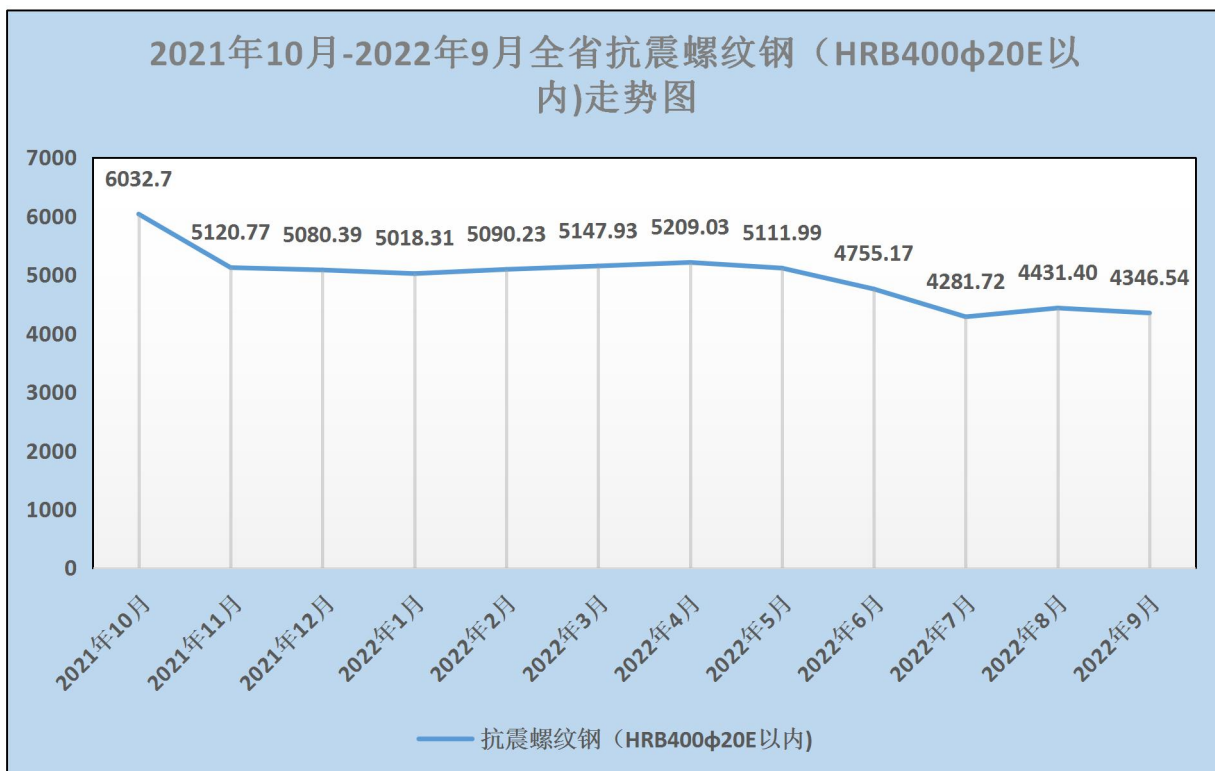
说明：2022年第三季度全省水泥（PO425）价格呈下降趋势，其中7月环比下降5.9%，同比上升7.54%；8月环比下降3.48%，同比下降1.81%；9月环比上升0.79%，同比下降15.21%。



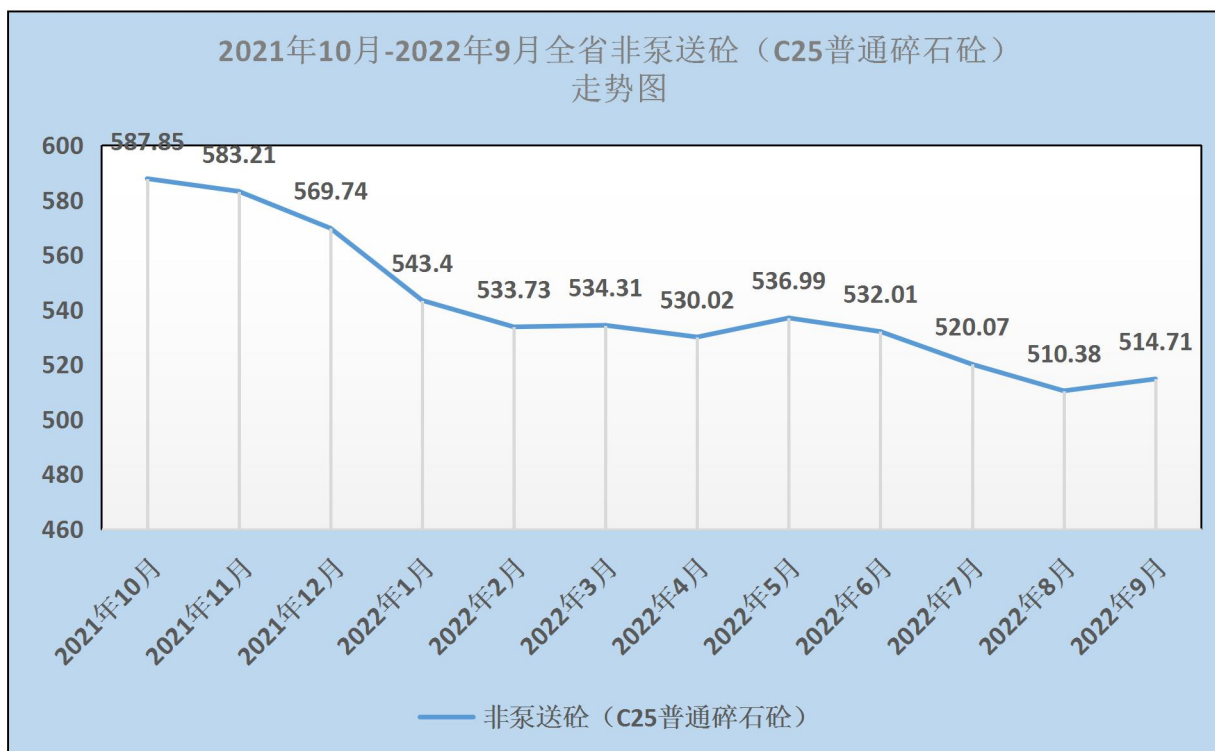
说明：2022年第三季度全省中（粗）砂价格呈下降趋势，其中7月环比下降0.59%，同比下降1.69%；8月环比下降0.08%，同比下降1.32%；9月环比未发生变化，同比下降1.32%。



说明：2022年第三季度全省螺纹钢（HRB400φ20-φ25）价格呈上升趋势，其中7月环比下降10.4%，同比下降20.96%；8月环比上升3.6%，同比下降19.13%；9月环比下降0.02%，同比下降24.88%。



说明：2022年第三季度全省抗震螺纹钢（HRB400 φ 20E 以内）价格呈上升趋势，其中7月环比下降9.96%，同比下降20.34%；8月环比上升3.50%，同比下降18.55%；9月环比下降1.91%，同比下降24.46%。



说明：2022年第三季度全省非泵送砼（C25普通碎石砼）价格呈下降趋势，其中7月环比下降2.24%，同比上升3.28%；8月环比下降1.86%，同比上升0.04%；9月环比上升0.85%，同比下降5.49%。

2022 年吉安三季度设备租赁价格

序号	设备名称	型号、规格	单位	信息参考价(元)
1	履带式挖掘机	液压斗容量(液压 m ³) 0.6	台班	1100
2	履带式挖掘机	液压斗容量(液压 m ³) 0.8	台班	1720
3	履带式挖掘机	液压斗容量(液压 m ³) 1.0	台班	1920
4	履带式挖掘机	液压斗容量(液压 m ³) 1.2	台班	2170
5	履带式推土机	功率(KW) 75	台班	1120
6	履带式推土机	功率(KW) 90	台班	1320
7	履带式推土机	功率(KW) 120	台班	1520
8	履带式柴油打桩机	冲击部分质量(t) 2.5	台班	1520
9	履带式柴油打桩机	冲击部分质量(t) 3.5	台班	2230
10	履带式柴油打桩机	冲击部分质量(t) 5.0	台班	2680
11	履带式起重机	提升质量(t) 10	台班	870
12	履带式起重机	提升质量(t) 15	台班	1170
13	履带式起重机	提升质量(t) 25	台班	2130
14	履带式起重机	提升质量(t) 40	台班	2930
15	汽车式起重机	提升质量(t) 5	台班	590
16	汽车式起重机	提升质量(t) 8	台班	920
17	汽车式起重机	提升质量(t) 16	台班	1620
18	汽车式起重机	提升质量(t) 20	台班	2020
19	光轮压路机	8T	台班	920
20	光轮压路机	12T	台班	1170
21	光轮压路机	15T	台班	1220
22	振动式压路机	18T	台班	1620
23	振动式压路机	20T	台班	2030
24	自卸汽车	8T	台班	1420
25	自卸汽车	10T	台班	1620
26	自卸汽车	15T	台班	2130
27	装卸车	30型	台班	1270
28	装卸车	50型	台班	1620
29	塔吊	QTZ80-5610	月	20000
30	塔吊	QTZ80-6012	月	21550
31	沥青混凝土摊铺机	8T	台班	4240
32	钢管(脚手架用)		T/天	2.9
33	钢管扣件		个/天	08

注：本价格为劳动力、机械租赁市场参考行情价(综合考虑所有费、税)，不能作为定额计算中调整价差的依据。

新余市 2022 年第 3 季度机械台班租赁市场参考价

序号	工种	单位	信息参考价 (元)	备注
1	履带式挖掘机 (小型挖机)	小时	240	
2	履带式挖掘机 (液压斗容量 0.8M3)	小时	250	
3	履带式挖掘机 (液压斗容量 1M3)	小时	280	
4	履带式挖掘机 (液压斗容量 1.2M3)	小时	315	
5	履带式推土机 (功率 120KW)	小时	250	
6	履带式推土机 (功率 160KW)	小时	265	
7	自卸汽车 5T	小时	110	
8	自卸汽车 8T	小时	135	
9	自卸汽车 10T	小时	185	
10	自卸汽车 15T	小时	245	
11	自卸汽车 20T	小时	290	
12	机动翻斗车 1T	小时	285	
13	振动式压路机 18T	小时	255	
14	振动式压路机 20T	小时	290	
15	轮式装载机 (功率 50KW)	小时	250	
16	轮式吊机 8T	台班	1510	
17	轮式吊机 20T	台班	2410	
上报单位：新余市城镇发展服务中心			上报时间：2022.9.27	

江西省各地市建筑工程实物工程量人工价格信息

二〇二二年三季度

人工单价 单位:元

1、土方工程														
项目编码	项目名称	工程量计算规则	计量单位	备注	南昌	九江	萍乡	新余	赣州	宜春	上饶	吉安	抚州	景德镇
1001	平整场地	按实际平整场地面积计算	m ²		7.62	5	6	5.30		5.50	5.80	5.55		5.48
1003	人工挖土方	按实际挖方的天然密实体积计算	m ³	三类	34.50	33	32	27.65	32.76	28.83	22.20	34	32	36.02
1004	人工挖沟槽、坑土方(深2m以内)	按实际挖方的天然密实体积计算	m ³		39.63	35	35	33.20	32.79	42.77	32.50	37	33	40.11
1006	人工回填土(室内)	按实际填方的天然实体积计算	m ³		28.57	23	22	17.68	24.06	11.08	22	23	30	23.68
2、架子工程														
项目编码	项目名称	工程量计算规则	计量单位	备注	南昌	九江	萍乡	新余	赣州	宜春	上饶	吉安	抚州	景德镇
2001	单排脚手架	按实际搭设的垂直投影面积计算	m ²	钢管	9.98	11	10	6.02	11.08	7	5.88	9	11	9.05
2003	双排脚手架	按实际搭设的垂直投影面积计算	m ²	钢管	13.67	15	14	11.24	13.86	12	7.30	11	14	11.64
2005	里架搭拆	按实际搭设的垂直投影面积计算	m ²	钢管	7.05	9	8	5.25	8.16	5.20	4.52	7.50	10	7.19
2006	满堂架搭拆	按搭设的水平投影面积计算	m ²	钢管	10.42	10.5	10	4.82	9.82	7.50	6.62	9	13	8.12
2014	挂拆密目网	按实际挂拆的垂直投影面积计算	m ²		3.43	2	2	1.90	1.88	2	1.80	2.20	2	2.85
B02015	安全走道防护架	按水平投影面积计算	m ²		11.72	12	10		9.46	12	8.25	10.50		9.66
B02016	安全垂直防护架	按实际搭拆的长度计算	m		9.95	9	9		8.7	9.70	6.25	8.50		8.14
3、砌筑工程														
3.1 砌砖工程														
项目编码	项目名称	工程量计算规则	计量单位	备注	南昌	九江	萍乡	新余	赣州	宜春	上饶	吉安	抚州	景德镇
3001	砖基础砌筑	按实际砌筑体积计算	m ³		138.37	145	160	109.60	147	145	105.50	130	115	118

3002	砖墙砌筑	按实际砌筑体积计算	m3		139.93	150	160	115.60	150	165	102.80	150	130	129.58
3004	多孔空心砖砌筑	按实际砌筑体积计算	m3		130.53	150	160		144	165	98.56	150	115	117.67
3006	空心砌块墙砌筑	按实际砌筑体积计算	m3		127.20	135	160	110.50	135	165	97.66	138	115	114.46
B03028	轻质砌块墙砌筑(含砂加气、石膏、陶粒砌块等)	按实际砌筑体积计算	m3		116.83	125	160	116	132	165	90.25	132		110.02
3010	半成品隔墙安装	按实际安装面积计算	m2		27.04	21	22	19.61		16.40	20	26	28.67	

3.3 屋面工程

项目编码	项目名称	工程量计算规则	计量单位	备注	南昌	九江	萍乡	新余	赣州	宜春	上饶	吉安	抚州	景德镇
3021	轻质混凝土保温层	按实际铺设面积乘以厚度以体积计算	m3		46.67	48	52	47.57	50	48.50	45.34	51	54.67	60.97
3022	聚苯板、挤塑板、塑料板保温层	按实际铺设面积乘以厚度以体积计算	m3		43	40	42	45.18	38.5	41.40	38.85	40	50.22	45.76
3023	膨胀珍珠岩保温层	按实际铺设面积乘以厚度以体积计算	m3		47.80	53	50	41.62	42	52.50	45.85	49	60	50.83

4、模板工程

4.1 现浇混凝土及钢筋混凝土构件

项目编码	项目名称	工程量计算规则	计量单位	备注	南昌	九江	萍乡	新余	赣州	宜春	上饶	吉安	抚州	景德镇
4001	基础（钢模）		m2		22.83	29	26	23.44		24.12	24.15	26	24	27.82
4002	基础（木模）		m2		26.07	29	29	23.22	27.83	25.23	28.75	30	29	28.33
B04032	基础（复合模板）		m2		26.17	30	29	25.10	27.34	25.23	24.95	28	29	26.42
4003	矩形柱、构造柱（钢模）	按模板与混凝土接触面积计算	m2		28.08	29	28	27.45		28.52	25.30	30	26	30.56
4004	矩形柱、构造柱（木模）		m2		29.07	31	30	26.85	30.28	32	27.03	32	29	33.55
B04033	矩形柱、构造柱(复合模板)		m2		28.47	31	30	27.21	29.3	32	26.55	29	29	28.43
4006	矩形梁（钢模）		m2		27.33	29	30	28.50		28.50	26.65	30	30.22	28.02
4007	矩形梁（木模）		m2		28.27	29	30	28.32	27.83	32	25	29	28.67	27.95
B04034	矩形梁（复合模板）		m2		28.27	32	30	26.54	27.34	32	24.42	26	29.78	27.84
4010	直形墙（钢模）		m2		26.71	32	30	24.33		28.50	25.30	28	30	28.66

4012	直形墙（木模）		m2		28.67	29	30	25.21	27.17	32	25	26	29.11	26.95
4013	直形墙（复合模板）		m2		28.27	30	30	26.20	26.92	32	24	23	28.89	27.85
4015	有梁板、无梁板、平板（钢模）		m2		28.33	28	28	27.15		28.50	27.03	26	18.67	27.48
4016	有梁板、无梁板、平板（复合模板）		m2		28.87	28	28	24.33	28.2	32	25.98	26	27	27.85
B04035	有梁板、无梁板、平板（复合模板）		m2		29.27	28	28		27.8	32	26.55	26	27	35.96
4017	直形楼梯（钢模）		m2		38.88	41	38				35.68	30	40	40.88
4018	直形楼梯（复合板）		m2		42.10	43	38		38.01	55.17	33.45	34	30	57.77
B04036	框剪结构		m2		66.73	55	55		54.4	75.90	52.68	43	78	53.33
B04037	框架结构		m2		58.50	50	50		48.5	71.30	49.78	40	78	53.58
B04038	混合结构		m2		47.40	38	38		44.5	59.80	41.17	35	69.75	45.87

5、钢筋工程

项目编码	项目名称	工程量计算规则	计量单位	备注	南昌	九江	萍乡	新余	赣州	宜春	上饶	吉安	抚州	景德镇
5001	基础结构钢筋制安	按实际制作绑扎安装的长度（面积）乘以单位理论质量计算	t		555	580	700--750	456	538	556.75	437	545	470	522
B05011	主体结构钢筋制安	按实际制作绑扎安装的长度（面积）乘以单位理论质量计算	t		561.67	650	550		548	556.75	494.50	560	600	516.25
5002	预制构件钢筋	按实际制作绑扎安装的长度（面积）乘以单位理论质量计算	t	不含运 办费	607.50	630	500	463.25	590	580.21	510.23	575	374.67	543
5003	钢筋网片	按实际制作绑扎安装的长度（面积）乘以单位理论质量计算	t		563.33	650	520		550	580	538.82	505	361.50	502.17
5006	预应力钢筋	按实际制作绑扎安装的长度（面积）乘以单位理论质量计算	t		616.11	630	560		600	560	539.24	565		508.33
B05012	框剪结构	按建筑面积计算	m2		30.88	36	36		31	45	29.57	26	34.50	32.73
B05013	框架结构	按建筑面积计算	m2		29.42	32	33		30	42	27.83	28	30.50	29.50
B05014	混合结构	按建筑面积计算	m2		24.75	28	25		26	19.49	23.40	24	24.50	26.75

6、混凝土工程														
6.1 现浇混凝土工程														
项目编码	项目名称	工程量计算规则	计量单位	备注	南昌	九江	萍乡	新余	赣州	宜春	上饶	吉安	抚州	景德镇
6008	墙(商品混凝土)(泵送)	按实际浇捣混凝土的体积计算 (不扣除钢筋所占体积)	m3		24.40	31	30	49.35	36.9	25	20.50	22	37.78	36.67
6013	地面、道路(现场搅拌)	按实际浇捣混凝土的体积计算 (不扣除钢筋所占体积)	m3		34.10	42	40	35.24		30	33	42	40	41
B06031	地面、道路(商品混凝土)(泵送)	按实际浇捣混凝土的体积计算 (不扣除钢筋所占体积)	m3		18.97	28	20		22.8	15	12.25	19	32	26.47
B06032	地面、道路(商品混凝土)(非泵送)	按实际浇捣混凝土的体积计算 (不扣除钢筋所占体积)	m3		21.77	36	25		24.5	20	20.25	21	39.56	30.33
6016	基础商品混凝土(泵送)	按实际浇捣混凝土的体积计算 (不扣除钢筋所占体积)	m3		20.07	29	22	13.92	24.8	26.41	13.50	19	25.33	27.02
6017	主体(商品混凝土)(泵送)	按实际浇捣混凝土的体积计算 (不扣除钢筋所占体积)	m3		22.07	31	22	20.22	25.9	25.77	17.25	21	28.89	28.60
6019	基础(现场搅拌)				39.77	45	42	43		37.85	37.25	52	42	50.33
6020	主体(现场搅拌)				43.27	47	50	46		46	40.25	54	43.50	50.17
6.2 预制混凝土及钢筋混凝土构件														
项目编码	项目名称	工程量计算规则	计量单位	备注	南昌	九江	萍乡	新余	赣州	宜春	上饶	吉安	抚州	景德镇
6022	桩、柱、梁(现场搅拌)	按实际浇捣混凝土的体积计算 (不扣除钢筋所占体积)	m3		42.20	40	50	41.22		45	38	56	42	55
B06033	桩、柱、梁(商品混凝土)	按实际浇捣混凝土的体积计算 (不扣除钢筋所占体积)	m3		22.37	30	30		33.53	22	21	30	44	35.88
7、防水工程														
项目编码	项目名称	工程量计算规则	计量单位	备注	南昌	九江	萍乡	新余	赣州	宜春	上饶	吉安	抚州	景德镇
7001	卷材防水层(平面)	按实铺面积以平方米计算	m2	地面 屋顶	9.97	9.5	8.5	7.25	9.2	5.80	6.83	9	8.67	7.81
7002	卷材防水层(立面)	按实铺面积以平方米计算	m2	地面 屋顶	10.34	10	8.75	7.65	10.1	7.20	7.87	11	7.33	9.67
7003	涂膜防水层(平面)	按实涂防水层面积计算	m2	地面 屋顶	8.72	9	7.4	6.84	7.61	6.20	6.33	8	4.87	7.60

7004	涂膜防水层（立面）	按实涂防水层面积计算	m2	地面 屋顶	9.22	10	8.48	7.63	8.8	8	7.15	10	6.67	9.12
7005	涂料防水层（平面）	按实涂防水层面积计算	m2	地面 屋顶	8.31	9	8.8	5.32	7.2	6	5.92	7	5.73	7
7006	涂料防水层（立面）	按实涂防水层面积计算	m2	地面 屋顶	8.31	9	7.3	6.08	7.8	7.50	6.48	8	6.67	8.09
8、抹灰工程														
8.1 整体面层														
项目编码	项目名称	工程量计算规则	计量单位	备注	南昌	九江	萍乡	新余	赣州	宜春	上饶	吉安	抚州	景德镇
8001	内墙面一般抹灰	按实际抹灰面积计算	m2		15.95	17	12	12.35	13.32	10.92	10.93	12	12	13.59
8002	外墙面一般抹灰	按实际抹灰面积计算	m2		22.19	25	23	15.66	21.81	17.77	16.79	18	20.44	23.18
8003	天棚一般抹灰	按实际抹灰面积计算	m2		17.83	16	13	13.65	15.13	9.74	11.39	13	13.56	15.85
8010	水泥砂浆找平层	按实际抹灰面积计算	m2		11.74	11	7.5		9.46	6.85	7.25	9	6.22	9.36
8011	水泥砂浆楼地面	按实际抹灰面积计算	m2		12.74	14	10	9.66	11.45	9.13	8.28	13	8.89	11.36
8012	水泥砂浆楼梯面	按水平投影面积计算	m2		22.98	25	20		23.64	22	19.44	22	30.67	25.24
8.2 块料面层														
项目编码	项目名称	工程量计算规则	计量单位	备注	南昌	九江	萍乡	新余	赣州	宜春	上饶	吉安	抚州	景德镇
8018	内墙贴面砖	按实际铺贴面计算	m2		32.86	28	23	23.62	24	32.35	19.24	23	19.33	27.36
8019	外墙贴面砖	按实际铺贴面计算	m2		36.88	31	30	29.33	28	35.50	28	30	19.33	31.25
8020	贴面砖梁柱面	按实际铺贴面计算	m2		39.71	35	32		32	42.84	28.75	34	26	37.35
8021	挂贴天然石材墙面	按实际铺贴面计算	m2		56.55	52	55	49.65	60	55	44.85	50	28.67	59.23
8022	挂贴天然石材梁柱面	按实际铺贴面计算	m2		59.83	64	55		64	55	51.75	54	38.67	60.37
8023	干挂天然石材墙面	按实际铺贴面计算	m2		72.50	62	65	65.33	78	60	64.40	66	41.33	67.04
8024	干挂天然石材梁柱面	按实际铺贴面计算	m2		77.40	70	65		88	60	57	62	40	76.35
8026	铺地砖、缸砖楼地面	按实际铺贴面计算	m2		31.76	25	24	22.33	25	20.06	24.84	23	19.33	24.91
8029	铺天然石材楼地面	按实际铺贴面计算	m2		33.40	29	25	24.32	28	21.78	26.80	28	18.67	30.96
8032	楼梯铺地面砖	按水平投影面积计算	m2		50.48	41	35		40	45.16	34.36	37		41.03

8033	楼梯铺天然石材	按水平投影面积计算	m2		53.50	44	45		43	35.46	37.58	42		45.19
8035	地砖踢脚线	按实际长度计算	m		12.52	9	6		9	5.97	6.44	8	3.33	7.86
B08036	水泥砂浆踢脚线	按实际长度计算	m		9.93	9.5	6		9	4.68	7.71	8	3.33	6.72
B08037	天然石材踢脚线	按实际长度计算	m		13.95	10	7		12	6	6.67	8.50	5.33	8.45
9、木作与木装修工程														
9.1 门窗工程														
项目编码	项目名称	工程量计算规则	计量单位	备注	南昌	九江	萍乡	新余	赣州	宜春	上饶	吉安	抚州	景德镇
9001	木门安装(无门套)	按门窗洞口面积计算	m2		40.57	44	42	42.15	38	32	51.24	42	21	41.23
9002	木窗安装(无窗套)	按门窗洞口面积计算	m2		43	34	42	39.25	40		50.42	43	20	42.40
9005	木门窗套制作安装	按开展面积计算	m2		54.24	52	50	45.60			72	60	51	49.27
9.2 楼地面工程														
项目编码	项目名称	工程量计算规则	计量单位	备注	南昌	九江	萍乡	新余	赣州	宜春	上饶	吉安	抚州	景德镇
9007	辅硬木地板(含木龙骨)	按实铺面积计算	m2		27.86	27	25	24.51	27	20.45	25	26	29	31.25
9009	成品强化复合地板安装(含踢脚线及收口条)	按实铺面积计算	m2		15.33	9.5	12	11.73	16	11.40	9.43	16		17.14
9011	成品木踢脚板安装	按实际安装长度计算	m		8.16	8	6	4.23	7	4	6.44	9		13
9.3 墙柱面工程														
项目编码	项目名称	工程量计算规则	计量单位	备注	南昌	九江	萍乡	新余	赣州	宜春	上饶	吉安	抚州	景德镇
9012	隔墙木龙骨制作安装	按垂直投影面积计算	m2		17	21	18	16.25	19.98	18	15.99	22	22.50	20.47
B09047	隔墙轻钢龙骨制作安装		m2		16.36	22	20		21.09	15	13.80	22	22.50	22.13
9014	隔墙龙骨铺贴纸面石膏板面层	按实际铺贴面积计算	m2		13.39	14	12	11.23	14.35	11.47	13.23	15	8.50	17.41
9016	贴装饰板面	按实际铺贴面积计算	m2	包括木质基层	24.89	23	22	20.63	22	20.74	22.31	23	9.25	25.23
9.4 天棚工程														

项目编码	项目名称	工程量计算规则	计量单位	备注	南昌	九江	萍乡	新余	赣州	宜春	上饶	吉安	抚州	景德镇
9018	天棚木龙骨制作安装	按主墙间净空面积计算	m2		16.94	13	18	17.52	18.5	15	14.78	19	18.50	22.69
9019	天棚 U 型轻钢龙骨	按主墙间净空面积计算	m2		16.75	20	16	15.23	17.8	12	13.34	20	18.67	18.77
9020	天棚 T 型铝合金龙骨	按主墙间净空面积计算	m2		13.58	17	14	14.77	15.8	12	13.57	19	19.50	18.55
9021	天棚龙骨上铺贴胶合板面层	按实际铺贴面积计算	m2		13.03	12	12	12.66	14.2	12	13.80	12		15.06
9022	天棚纸面石膏板面层	按实际铺贴面积计算	m2		10.36	9	10	8	11.6	8	11.27	12	13	12.78
9023	天棚矿棉板面层	按实际铺贴面积计算	m2		10.22	9	10	9.86	12	8	10.01	11	11.50	12.45
9024	天棚铝塑板面层	按实际铺贴面积计算	m2		24.11	24	18	18.65	21	15	24.53	13	12	24.71
9025	天棚铝质扣板面层	按实际铺贴面积计算	m2		18.11	14	12	13.52	15.5	7.04	16.51	12	10.50	16.39
9026	天棚塑料面板面层	按实际铺贴面积计算	m2		12.64	7.5	12		13.5	7.27	10.83	12	10.50	12.75

9.5 窗帘盒、栏杆、扶手、壁（吊）柜工程

项目编码	项目名称	工程量计算规则	计量单位	备注	南昌	九江	萍乡	新余	赣州	宜春	上饶	吉安	抚州	景德镇
9028	成品木质装饰板条安装	按实际安装长度计算	m		6.71	6	7	8.85	8.95	7	6.68	7.80		6.55
9029	成品木质装饰线条安装	按实际安装长度计算	m		6.54	6	7	4.56	8.7	7	6.03	7.80		6.76
9031	成品硬木扶手安装	按设计图示尺寸以扶手中心线长度（包括弯头长度）计算	m		18.14	21	20	21.22	18.5	26	18.20	23		23.52
9033	成品木栏杆安装	按扶手长度（包括弯头长度）乘以栏杆高度以面积计算	m2		23.78	21	22	23.87	25.5	26	23.23	26		27.67
B09048	成品窗帘盒的制作安装	按实际安装长度计算	m		19.53	18	18.5		18.5	16.21	13.67	17		19.28

10、油漆工程

项目编码	项目名称	工程量计算规则	计量单位	备注	南昌	九江	萍乡	新余	赣州	宜春	上饶	吉安	抚州	景德镇
10003	木门窗刷调和漆二遍	按单面洞口面积计算	m2		16.05	16.5	14	13.25	15	13.33	16.45	14	12	15.50
10004	木门窗刷清漆三遍	按单面洞口面积计算	m2		19.62	18.5	15	16.95	17	13.67	20.13	16	12	18.26
10005	木地板刷地板漆三遍		m2		17.33	18.5	15			12	13.80	12	14	14.41
10006	木地板刷清漆三遍		m2		17.33	18.5	15			14	16.10	13	15	16.31

10020	内墙面刷乳胶漆(满刮腻子一遍、二遍涂料成活)	按实际刷漆面积计算	m2		12.07	12	12.5	10.64	13	9	15.64	13	13	8.33
10021	外墙面刷乳胶漆(满刮腻子一遍、二遍涂料成活)	按实际刷漆面积计算	m2		12.79	14	12.5		14	12	14.95	12	20	13.20
10022	天棚面刷乳胶漆(满刮腻子一遍、二遍涂料成活)	按实际刷漆面积计算	m2		12.60	13.5	10	11.34	13	9.50	7.59	15	16	9.89
10023	钢门窗刷调和漆(防锈漆一遍、调和漆二遍)	按单面洞口面积计算	m2		13.26	15	13	14.52	11	12	13.34	13.60	12	14.52
10024	金属面刷调和漆(防锈漆一遍、调和漆二遍)	按实际刷漆面积计算	m2		13.90	15	13		13	12	12.50	13	10	13.53
B10027	外墙面刷乳胶漆	按实际刷漆面积计算	m2		12.03	13	11		11	12	10.35	11	15	12.13

12、金属制品制作及安装工程

12.1 金属制品及构件

项目编码	项目名称	工程量计算规则	计量单位	备注	南昌	九江	萍乡	新余	赣州	宜春	上饶	吉安	抚州	景德镇
12015	铝合金门安装	按门窗框、扇外围面积计算	m2		36.92	29	27	21.83	33	25	24.53	30	27	34
12017	铝合金窗安装	按门窗框、扇外围面积计算	m2		36.25	29	27	21.23	31	25	23.69	30	27	34
12018	塑钢门安装	按门窗框、扇外围面积计算	m2		36.83	29	27	20.66	30	22	26.22	26	24	34
12020	塑钢窗制安	按门窗框、扇外围面积计算	m2		36.83	29	27	20.15	30	22	25.99	26	25	34
12021	铝塑板幕墙安装(含龙骨安装)	按实作面积计算	m2	包括 檩条 安装	104.50	86	85	83.60	94	90.71	75	84		82.16
12022	玻璃幕墙安装(含龙骨安装)	按实作面积计算	m2		107.50	90	85	95.23	88	100.50	75	108	70	90.73
B12033	铝板幕墙安装(含龙骨安装)	按实作面积计算	m2		103	87	85	92	86	90.71	80	82		89.07
B12034	石材幕墙安装(含龙骨安装)	按实作面积计算	m2		114.83	102	105	96	110	117.05	90	106	85	96.13
B12035	金属扶手安装	按设计图示尺寸以扶手中心线长度(包括弯头长度)计算	m		25.03	27	26	26.20	23	25.60	22.55	28	27	29.89
B12036	金属栏杆安装	按扶手长度(包括弯头长度)乘栏杆高度以面积计算	m2		28.61	31	26	28.30	27	25.60	25.50	27	35	30.13
B12037	成品金属花饰栏杆安装	按扶手长度(包括弯头长度)乘栏杆高度以面积计算	m2		26.89	26	30	28	24	30	25.50	30	32.50	28.91

江西省各设区市建筑工种人工成本信息（日工资）

二〇二二年三季度

人工单价 单位：元

序号	工种	日工资	抚州	萍乡	九江	宜春	新余	南昌	景德镇	赣州	吉安	上饶
1	建筑、装饰工程普工		130	160	170	165	110.00	168.64	143.47	158	160	150
2	木工（模板工）		210	210	265	210	200.00	200.51	220.32	185	185	185
3	钢筋工		185	200	240	210	170.00	185.41	193.45	183	175	185
4	混凝土工		175	180	230	180	150.00	174.81	184.22	160	160	185
5	架子工		175	200	240	200	200.00	198.67	190.16	186	180	190
6	砌筑工（砖瓦工）		180	180	230	195	160.00	191.52	197.85	185	160	190
7	抹灰工（一般抹灰）		150	200	230	205	180.00	214.57	175.17	185	160	190
8	抹灰、镶贴工		180	220	240	215	185.00	225.52	201.35	188	170	190
9	装饰木工		180	180	195	220	185.00	226.82	185.42	190	195	175
10	防水工		167	150	220	180	170.00	190.95	182.58	175	150	160
11	油漆工		170	150	195	180	160.00	190.86	177.46	165	150	175
12	管工		160	150	185	180	150.00	187.18	173.87	165	150	160
13	电工		160	160	195	185	160.00	190.01	183.24	178	160	160
14	通风工		160	150	185	180	140.00	182.37	174.43	165	150	160
15	电焊工		180	165	185	200	180.00	202.24	191.87	180	175	190
16	起重工		150	150	185	185	165.00	191.19	166.52	165	150	185
17	玻璃工		140	150	185	190	140.00	200.82	157.89	168	145	185
18	金属制口工安装工		150	150	180	200	150.00	200.10	163.33	165	150	185